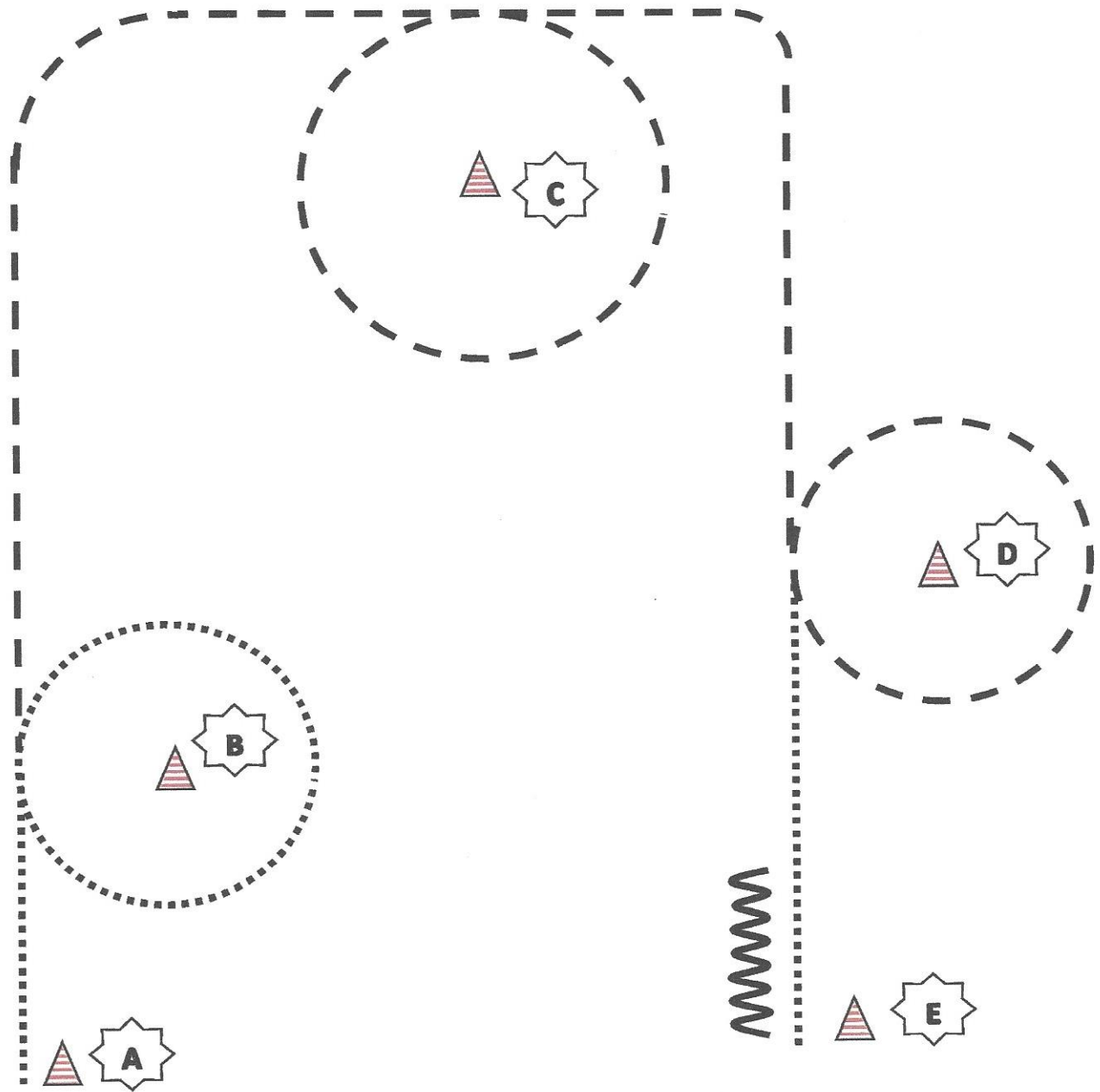


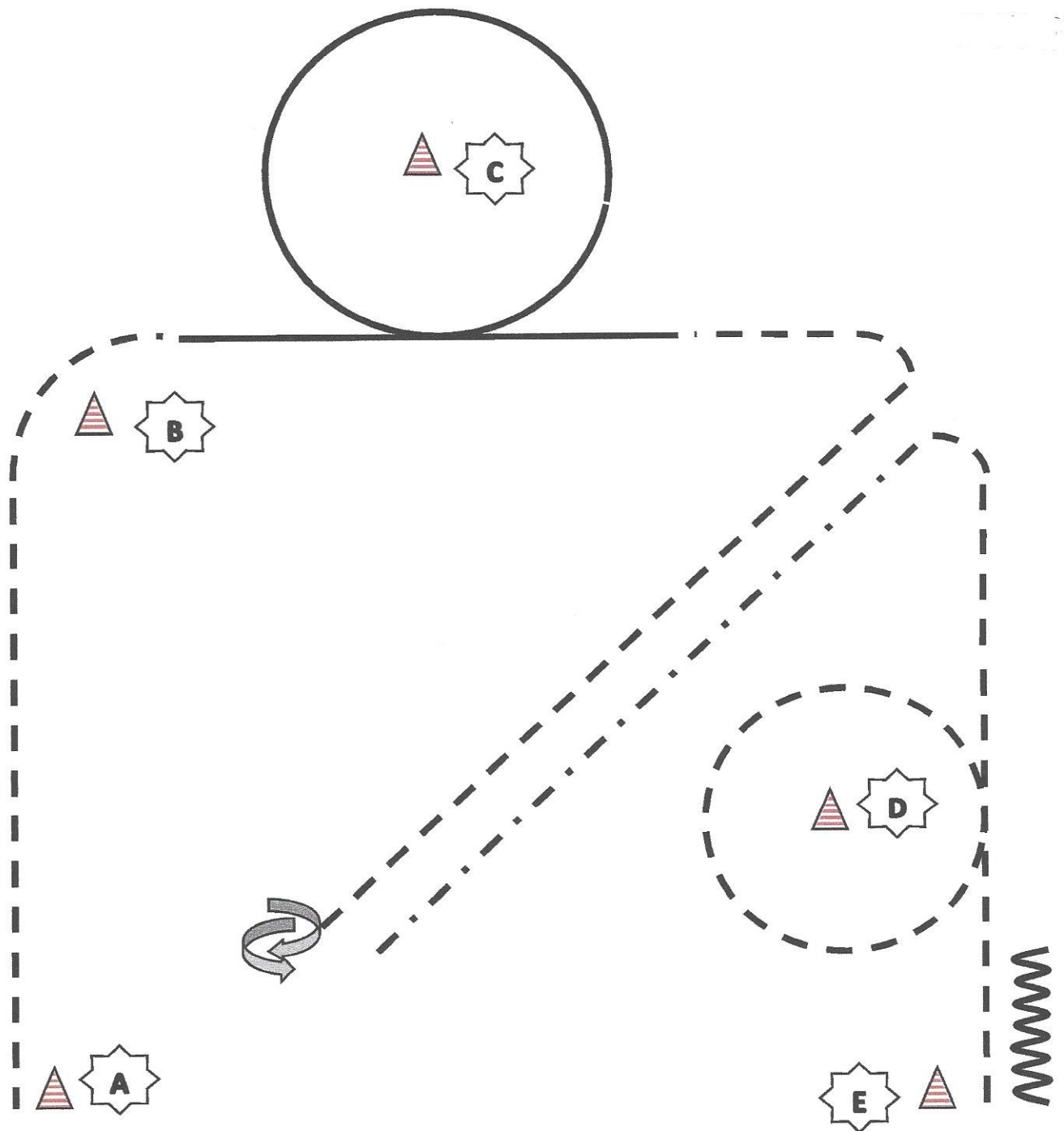
1. Schritt von A nach B
Back up zu A
Trab
2. Galopp um C
Trab
3. extended Trab diagonal in Richtung A
mind. 1 Pferdelänge Abstand zu A
Turn 540° (Drehung egal)
Schritt und Trab in gleicher Diagonale zurück
4. Galopp um D
Stopp bei E

.....	Walk / Schritt
-----	Jog / Trab
- . - . -	extended Jog /
————	Lope / Galopp
~~~~~	Backup / rückwärts
▲	Pylone



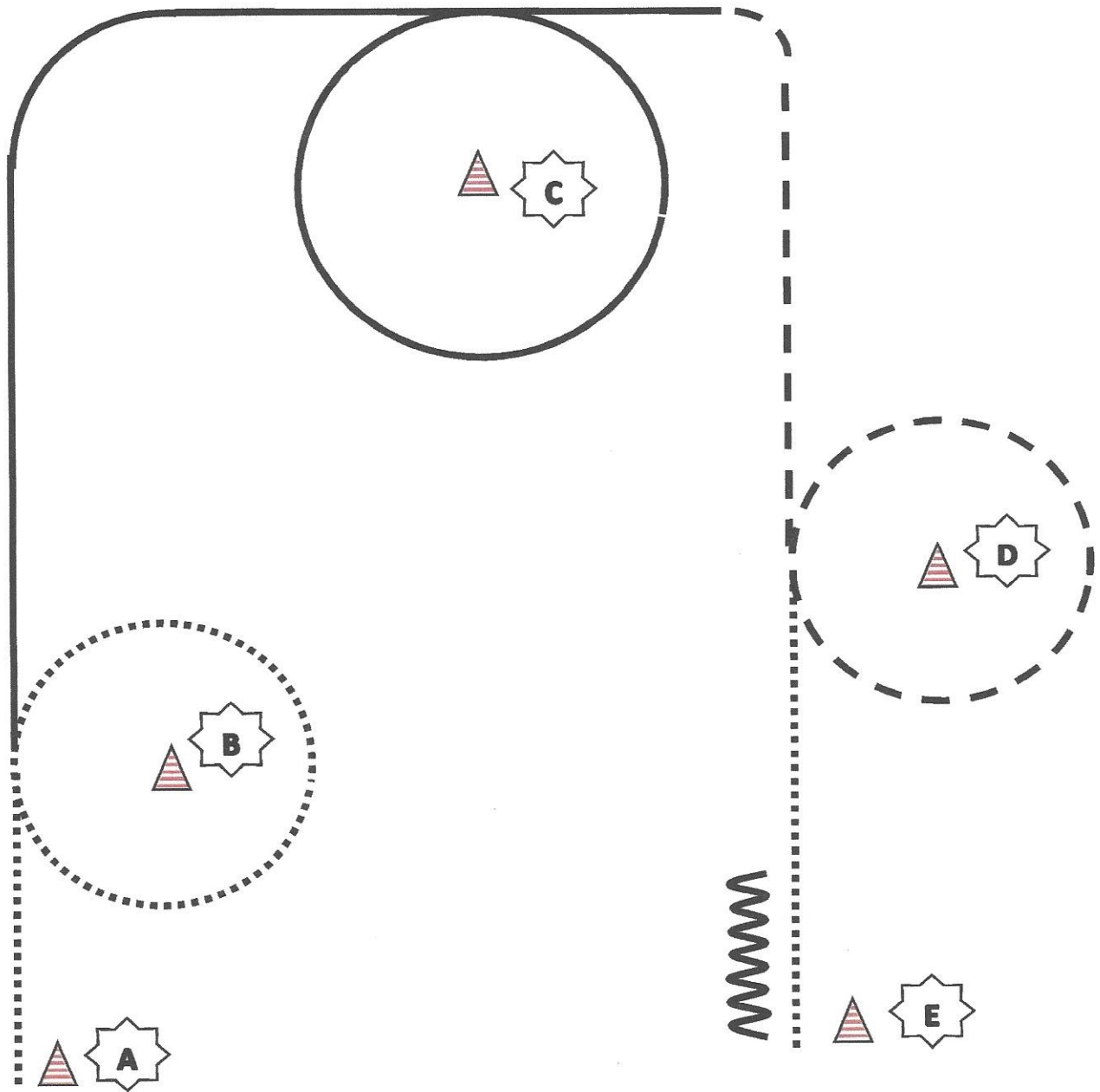
1. Schritt ab A  
Schritt um B  
antraben
2. Trab um C
3. Trab um D  
Schritt bis E  
Stopp  
Back up mindestens 1 Pferdelänge

.....	Walk / Schritt
-----	Jog / Trab
- . - . - .	extended Jog /
—————	Lope / Galopp
~~~~~	Backup / rückwärts
▲	Pylone



1. Trab von A nach B
Galopp um C
Übergang in Trab
2. Trab diagonal in Richtung A
mind. 1 Pferdelänge Abstand zu A
Turn 180° (Drehung egal)
extended Trab in gleicher Diagonale zurück
3. Trab um D
Schritt bis E
Stopp
Back up mindestens 1 Pferdelänge

.....	Walk / Schritt
-----	Jog / Trab
- . - . - .	extended Jog /
————	Lope / Galopp
~~~~~	Backup / rückwärts
▲	Pylone



1. Schritt ab A  
Schritt um B  
angaloppieren
2. Galopp um C  
Übergang in Trab
3. Trab um D  
Schritt bis E  
Stopp  
Back up mindestens 1 Pferdelänge

.....	Walk / Schritt
-----	Jog / Trab
- . - . - .	extended Jog /
—————	Lope / Galopp
~~~~~	Backup / rückwärts
▲	Pylone